



CITTÀ METROPOLITANA DI CATANIA

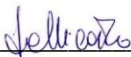
II DIPARTIMENTO "GESTIONE TECNICA"
2° SERVIZIO "PATRIMONIO EDILIZIO E MANUTENZIONE"

LAVORI INDIFFERIBILI DA ESEGUIRE NELLE SCUOLE DELL'AREA CALATINA PER GARANTIRE IL DIRITTO ALLO STUDIO IN AMBIENTI SICURI

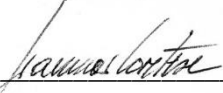
TAVOLA N.
02

ELENCO PREZZI

I PROGETTISTI

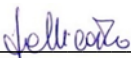


Ing. Salvatore Nicastro

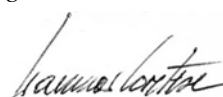


Arch. Gianni Cortese

I RESPONSABILI DELLA SICUREZZA



Ing. Salvatore Nicastro



Arch. Gianni Cortese

VISTI

Si esprime parere favorevole di approvazione in linea tecnica ai sensi della L.R. n. 12 del 12/07/2011 e del D.Lgs. n. 50 del 18/04/2016 oltre al D.P.R. n. 207/2010 nelle parti non abrogate, giusto provvedimento n.....del.....

Il Responsabile Unico del Procedimento




Ing. Angelo Aliberti

DATA: 04/10/2022



L'INGEGNERE CAPO
Dirigente del 1° Servizio



Dott. Ing. Giuseppe Galizia

N.E.P.	Codice Art.	DESCRIZIONE	Unità Misura	Prezzo Unit
		Voci Finite senza Analisi		
15.1.6		Fornitura, trasporto e posa in opera di pavimentazione in piastrelle in monocottura di 1 ^a scelta con superficie smaltata a tinta unica o decorato a macchina, in opera con collanti o malta cementizia dosata in parti uguali di cemento e sabbia e/o spianata di malta fine tirata a regolo, escluso il solo massetto di sottofondo compensato a parte, e compreso l'onere per la boiaccatura, la stuccatura e la sigillatura dei giunti con prodotto idoneo ed ogni altro onere e magistero per dare il lavoro completo e a perfetta regola d'arte. EURO CINQUANTANOVE/70	€/metro quadrato	59,70
25.1.42		Fornitura e posa in opera, incluso saldatura dei giunti con cordolo a caldo, di pavimentazione sportiva realizzata in mescola di PVC modificata di spessore 4 mm. Strato di usura plastificato con plastificanti primari e modificato con elastomeri atti a conferire al prodotto un'ottima resistenza all'usura. Sottostrato semiespanso coestruso. Rotoli h. 150 cm x 18 mtl (o nella lunghezza necessaria); peso totale 4,2 kg/m ² ; superficie goffrata; reazione al fuoco CE classe Bfl-s1; durezza shore A: 75/80; abbattimento rumore: 6 db; conformità CE: EN 14041:2004, EN 14041: 2004/AC (2005), EN 14904:2006 (superfici per aree sportive) del colore scelto dalla DL. Da posarsi incollato su sottofondo asciutto e livellato mediante preparazione da pagarsi a parte, compreso sfridi e quanto altro occorre per dare l'opera completa a perfetta regola d'arte. EURO SESSANTACINQUE/52	€/metro quadrato	65,52
38.1.3.2		Fornitura e posa in opera di serramenti esterni realizzati con profili estrusi d'alluminio lega 6060 (UNI EN 573-3), a taglio termico, sezione mm 50 ÷ 60, verniciati a polvere, colore standard RAL 1013. La verniciatura dovrà possedere le proprietà previste dalla norma UNI EN 12206-1. Altri tipi di vernicianti saranno ammessi purché lo spessore del film di vernice sia idoneo al tipo prodotto scelto e alla tecnologia d'applicazione in accordo con la norma UNI 3952. Il sistema di tenuta dell'acqua dovrà essere a giunto aperto. I profili dovranno avere sezioni adeguate a garantire al serramento le seguenti prestazioni: classe di permeabilità all'aria 3 (UNI EN 12207); classe di tenuta all'acqua 9A (UNI EN 12208); classe di resistenza al vento 4 (UNI EN 12210); trasmissione termica complessiva U, calcolata secondo il procedimento previsto dalla norma UNI EN 10077-1 non superiore ai valori limite imposti per zona climatica secondo quanto indicato nei D.Lgs. 192/05 e s.m.i; marcatura CE secondo UNI EN 14351-1. Inoltre dovrà garantire un isolamento acustico secondo quanto indicato dal D.P.C.M. pubblicato in G.U.del 22/12/97. I serramenti dovranno essere completi di: guarnizioni in EPDM o neoprene; tutti gli accessori di movimentazione come indicato per ogni tipologia di serramento; controtelai in profilo d'acciaio zincato compreso posa in opera e opere murarie per la formazione delle sedi di alloggio dei serramenti. Sono inclusi la fornitura e posa in opera dei vetri. A uno o più battenti (accessori:maniglia tipo cremonese o maniglione e cerniere); a vasistas (accessori:cricchetto, cerniere e aste d'arresto); scorrevole (accessori: chiusura con maniglia, carrello fisso più un carrello regolabile per ogni anta): - Superficie minima di misurazione m ² 0,90 per singolo battente o anta anche scorrevole. con trasmissione termica complessiva non superiore a 2,0 W/(m ² /K) con vetrocamera 4-6-4 alta efficienza EURO CINQUECENTOTREDICI/42	€/metro quadrato	513,42
48.1.15.2		Fornitura e posa in opera di serramenti esterni del tipo monoblocco realizzati con profili estrusi d'alluminio lega 6060 (UNI EN 573-3), a taglio termico, sezione mm 50 ÷ 60, verniciati a polvere, colore standard RAL 1013. La		

N.E.P.	Codice Art.	DESCRIZIONE	Unità Misura	Prezzo Unit
		<p>verniciatura dovrà possedere le proprietà previste dalla norma UNI EN 12206-1. Altri tipi di vernicianti saranno ammessi purché lo spessore del film di vernice sia idoneo al tipo prodotto scelto e alla tecnologia d'applicazione in accordo con la norma UNI 3952. Il sistema di tenuta dell'acqua dovrà essere a giunto aperto; il telaio fisso conterrà in un'unica soluzione la battuta dell'anta, un distanziatore, le guide, l'avvolgibile con i suoi meccanismi di manovra. I profili dovranno avere sezioni adeguate a garantire al serramento le seguenti prestazioni: classe di permeabilità all'aria 3 (UNI EN 12207); classe di tenuta all'acqua 9A (UNI EN 12208); classe di resistenza al vento 4 (UNI EN 12210); trasmittanza termica complessiva U, calcolata secondo il procedimento previsto dalla norma UNI EN 10077-1 non superiore ai valori limite imposti per zona climatica secondo quanto indicato nei D.Lgs.192/05 e s.m.i; marcatura CE secondo UNI EN 14351-1. Inoltre dovrà garantire un isolamento acustico secondo quanto indicato dal D.P.C.M. pubblicato in G.U.del 22/12/97. I serramenti dovranno essere completi di:guarnizioni in EPDM o neoprene; tutti gli accessori di movimentazione come indicato per ogni tipologia di serramento; cassonetto in alluminio preverniciato e coibentato; schermo in PVC (peso minimo di 4,5 kg/m²); comando dello schermo con cintino; controtelai in profilo d'acciaio zincato compreso posa in opera e opere murarie per la formazione delle sedi di alloggio dei serramenti. Sono inclusi la fornitura e posa in opera dei vetri e dell'avvolgibile in plastica pesante di colore a scelta della D.L..A uno o più battenti (accessori: maniglia tipo cremonese o maniglione e cerniere); a vasistas (accessori: cricchetto, cerniere e aste d'arresto); scorrevole (accessori: chiusura con maniglia, carrello fisso più un carrello regolabile per ogni anta): - Superficie minima di misurazione m² 0,90 per singolo battente o anta anche scorrevole. con trasmittanza termica complessiva non superiore a 2,0 W/(m²/K) con vetro camera 4-6-4 alta efficienza</p>		
		EURO SEICENTOTRE/65	€/metro quadrato	603,65
58.4.5		<p>Sovrapprezzo agli artt. 8.1.3, 8.1.4, 8.1.5, 8.1.6, 8.1.12, 8.1.13, 8.1.14, 8.1.15, 8.2.1, 8.2.2, 8.2.3, 8.2.4, 8.2.7, 8.2.8, 8.2.9, 8.2.10, 8.3.1, 8.3.2, per la fornitura e collocazione di vetro stratificato di sicurezza 6/7 - 16 - 8/9 in sostituzione del vetro previsto negli articoli sopra specificati e applicato alla misura netta dei vetri da porre in opera.</p>		
		EURO SESSANTASETTE/05	€/metro quadrato	67,05
69.1.2		<p>Intonaco civile per interni dello spessore complessivo di 2,5 cm, costituito da malta premiscelata cementizia per intonaci a base di inerti calcarei selezionati (diametro massimo dell'inerte 1,4 mm), applicato con macchina intonacatrice tra predisposti sestri, previa sbruffatura delle superfici, dato su pareti verticali od orizzontali, compreso l'onere per spigoli e angoli, ed ogni altro onere e magistero per dare il lavoro finito a perfetta regola d'arte.</p>		
		EURO VENTIDUE/03	€/metro quadrato	22,03
79.1.7		<p>Intonaco civile per esterni dello spessore complessivo non superiore a 2,5 cm, costituito da un primo strato di rinzaffo e da un secondo strato sestato e traversato con malta bastarda additivata con idrofugo, dosata con 150 ÷ 200 kg. di cemento e 200 kg di calce grassa per ogni metro cubo di sabbia, il tutto dato su pareti verticali od orizzontali, compreso l'onere per spigoli e angoli, ed ogni altro onere e magistero per dare il lavoro finito a perfetta regola d'arte.</p>		
		EURO VENTISEI/74	€/metro quadrato	26,74
814.4.1		<p>Fornitura e collocazione di carpenteria metallica per quadro elettrico di distribuzione, monoblocco o in kit, di tipo modulare costituito da armadi con struttura in lamiera di acciaio zincato a caldo di spessore minimo 15/10 di mm, pannelli in lamiera di acciaio decapata con spessore minimo 12/10 di mm, piastre in lamiera d'acciaio zincato a caldo spessore minimo 20/10mm e porte, quando presenti, in lamiera d'acciaio decapata spessore 15/10mm se di tipo piano pieno e con cristallo temperato sp. 4mm incollato all'interno se di tipo a</p>		

N.E.P.	Codice Art.	DESCRIZIONE	Unità Misura	Prezzo Unit
		<p>vista. Sono compresi i pannelli pieni o modulari, le piastre di fondo sia cieche che areate, le guide DIN, i vano cavi laterali, le morsettiere e le barra di terra. E' compreso inoltre l'onere dei cablaggi interni in cavo (fino a 160A) e/o con barratura in rame con sezione dei rame minima 2A/mm² in base agli assorbimenti stimati e comunque con sezione minima 2,5mm². Sono inoltre comprese e compenstate le occorrenti forature per il fissaggio, alloggiamento ecc. delle apparecchiature da porre in opera, con fornitura di eventuali vite e buloni di fissaggio e dei materiali insolanti occorrenti, le targhette di identificazione dei conduttori, i capicorda, e le targhette serigrafate. A lavoro ultimato le apparecchiature montate dovranno essere facilmente asportabili senza danneggiare le cablature di altri apparecchi. La forma di segregazione dovrà essere almeno 2. Sono infine comprese le opere murarie per il fissaggio, le zanche, i ganci e quant'altro necessario per dare i quadri perfettamente in operall quadro finito dovrà essere etichettato e marcato CE in modo visibile e leggibile, e corredato dalla dichiarazioni di conformità CE in base alla Norma EN 61439-X, dal fascicolo tecnico con allegato le prove effettuate e lo schema elettrico di dettaglio, e dai manuali d'uso e manutenzione. La superficie è calcolata come sola superficie frontale al metro quadro (LxH).</p>		
9	14.4.17	<p>Fornitura in opera in quadro elettrico (compensato a parte) di trasformatore per montaggio a pannello e guida DIN di tipo monofase, con primario 230V/400V AC, per l'alimentazione di circuiti ausiliari. Sono compresi i collegamenti elettrici, le etichettature e quant'altro necessario per dare l'opera finita a perfetta regola d'arte.</p>		
10	14.8.3.1	<p>Fornitura e collocazione di corpo illuminante a LED da incasso per montaggio a scomparsa in controsoffitto o a vista a plafone. L'efficienza minima dell'apparecchio dovrà essere di 120 lm/W (t=25°C) e dovrà essere garantita dal produttore una durata dei LED di 50.000 h con rimanente 80% di flusso iniziale. In caso di ottica con luminanza ridotta (LRO), l'apparecchio dovrà garantire un UGR<19 e le caratteristiche tecniche imposte dalla Norma UNI EN 12464-1. Gli apparecchi potranno essere con ottica microprismatica o lenticolare e diffusore in PMMA, sia a luminanza ridotta (LRO - UGR<19) che opale, o LED PANEL con diffusore opale in PMMA e pellicola antiabbagliamento a luminanza ridotta UGR<19. Il diffusore opale in polimetilmetacrilato dovrà essere in grado di garantire una diffusione omogenea senza ombre o parti nere. E' compreso il driver elettronico o dimmerabile DALI o DALI 2. L'apparecchio dovrà garantire un grado di protezione minimo IP2X dal basso. È compreso l'onere dei necessari e sufficienti ancoraggi, tali da garantire la massima sicurezza, dell'eventuale smontaggio, modifica e rimontaggio del controsoffitto o di quanto necessario per il montaggio a plafone, del cablaggio e degli accessori elettrici (fusibile interno, passacavo, ecc), e di ogni altro onere e magistero. L'efficienza minima richiesta deve essere riferita all'intero apparecchio, e non alla sola sorgente luminosa. apparecchio con ottica Opale - Dimensioni 60x60cm o 120x30cm - Flusso luminoso da 2700 fino a 4200 lumen. Driver Elettronico EURO CENTOTRENTASETTE/44</p>	€/cadauno	137,44
11	14.8.11.3	<p>Fornitura e posa in opera di apparecchio per illuminazione di emergenza autoalimentato con sorgente luminosa a LED costituito da corpo in policarbonato e ottica simmetrica e schermo in policarbonato trasparente, resistente agli urti in classe minima IK07 e con grado di protezione IP65. L'apparecchio deve essere dotato di tutti gli accessori per il montaggio ad incasso in controsoffitto, a parete, a soffitto o a sospensione. Versione tradizionale, con autodiagnosi o centralizzata, per funzionamento in "Sola Emergenza (SE)". Nel caso di versione con autodiagnosi l'apparecchio deve essere in grado di effettuare l'autodiagnosi con test periodici di funzionamento e di ricarica e con segnalazione dello stato attraverso LED ben visibili sull'apparecchio. Nel caso di versione centralizzata deve essere predisposto per il controllo e la diagnosi sia locale che remota attraverso centrale di controllo. Nel caso di apparecchio adatto al funzionamento centralizzato sono compresi i moduli interni di comunicazione se ad onde radio o onde convogliate e l'aliquota del bus di controllo se con controllo filare. L'apparecchio deve garantire la ricarica completa in 12 ore. Sono compresi</p>		

N.E.P.	Codice Art.	DESCRIZIONE	Unità Misura	Prezzo Unit
		tutti gli accessori di montaggio e per il cablaggio elettrico (pressacavo , passatubo, ecc), eventuali scatole o cornici e quant'altro necessario per dare l'opera finita a perfetta regola d'arte. (Potenza indicativa per il confronto con apparecchi a tubo fluorescente) flusso Luminoso equivalente FL.24W - aut. 1h - tradizionale EURO CENTOCINQUE/91	€/cadauno	105,91
12	15.1.5	Fornitura e collocazione di lavabo a colonna in porcellana vetrificata delle dimensioni di 65x50 cm circa con troppo pieno, corredato di gruppo miscelatore per acqua calda e fredda, di sifone completo di piletta, tappo a pistone e saltarello, compreso i rosoni, i flessibili, opere murarie, i collegamenti ai punti di adduzione d'acqua (calda e fredda) e di scarico e ventilazione, già predisposti, e quanto altro occorrente per dare l'opera completa e funzionante a perfetta regola d'arte. EURO TRECENTOESSANTASETTE/21	€/cadauno	367,21
13	15.1.8	Fornitura e collocazione di vaso igienico in porcellana vetrificata a pianta ovale delle dimensioni di 55x35 cm circa del tipo a cacciata con sifone incorporato, completo di sedile in bachelite con coperchio, compresa la fornitura e collocazione di cassetta esterna di scarico in PVC a zaino con comando a doppio pulsante da 5 e 10 l compreso il pezzo da incasso, i rosoni, l'attacco al pavimento con viti e bulloni cromati, le opere murarie, il collegamento al punto di adduzione d'acqua (fredda) e di scarico e ventilazione, già predisposti, e quanto altro occorrente per dare l'opera completa e funzionante a perfetta d'arte. EURO TRECENTOCINQUANTANOVE/78	€/cadauno	359,78
14	15.3.3	Fornitura e collocazione di mobile WC attrezzato monoblocco per disabili con cassetta di scarico incorporato e pulsante di scarico manuale e senza doccetta funzione bidè con miscelatore termostatico per la regolazione della temperatura comprensivo di collegamento alle linee principali degli impianti elettrici ed ai punti idrici di adduzione e di scarico già predisposti, di ventilazione, i rosoni, l'attacco alla parete con viti e bulloni cromati, le opere murarie e quanto altro occorre per dare l'opera funzionante a perfetta regola d'arte. EURO MILLENOVECENTOQUARANTACINQUE/28	€/cadauno	1.945,28
15	15.4.1.2	Fornitura e collocazione di punto acqua per impianto idrico per interni con distribuzione a collettore del tipo a passatore, comprensivo di valvola di sezionamento a volantino, targhetta per l'identificazione utenza e raccorderia di connessione alla tubazione e di pezzi speciali, minuteria ed accessori, opere murarie (tracce, chiusura tracce ed attraversamenti di piccola entità) ed ogni altro onere ed accessorio per dare l'opera completa e funzionante a perfetta regola d'arte. Il prezzo è comprensivo della quota parte del collettore, e del rubinetto passatore in ottone cromato da 3/4". Per costo unitario a punto d'acqua. con tubazioni in multistrato coibentato Ø 16 mm EURO CENTOTREDICI/14	€/cadauno	113,14
16	15.4.6	Fornitura e collocazione di tubi di ferro zincato UNI EN 10255 (tipo Mannesman), per colonne montanti del diametro da 1/2" a 4", posti in opera in traccia o in vista, per impianti idrici e solo in vista per impianti di distribuzione gas, secondo le prescrizioni della D.L. mediante giunzioni filettate guarnite con canapa (tranne in impianti di distribuzione di gas GPL), mastice, teflon o sigillanti sintetici per acqua e gas per temperature e pressioni idonee alle condizioni d'uso. È compreso e compensato nel prezzo l'onere dei pezzi speciali, gli sfridi, la realizzazione degli staffaggi, dei punti fissi, le filettature, le opere murarie (solo per tubazioni sottotraccia) anche quelle per l'apertura di fori in pareti di laterizio, conci di tufo o materiali similari, ed ogni altro onere e magistero per dare l'opera completa e funzionante a perfetta regola d'arte.		
17	15.4.9.1	Fornitura trasporto e posa in opera di tubazione multistrato composto da tubo interno in polietilene reticolato (PE-Xb), strato intermedio in alluminio saldato longitudinalmente di testa e strato esterno in polietilene ad alta densità		

N.E.P.	Codice Art.	DESCRIZIONE	Unità Misura	Prezzo Unit
		(PEAD), per fluidi in pressione, impianti idrosanitari, di riscaldamento e condizionamento idonei per trasporto di acqua destinata al consumo umano, conforme alle norme UNI 10954 - classe 1 tipo A. Le caratteristiche del tubo sono le seguenti: conduttività termica 0,43 W/m K, coefficiente di dilatazione termica 0,026 mm/m K, temperatura d'esercizio 0 - 70 °C, pressione d'esercizio consentita 10 bar. Le tubazioni riporteranno la marcatura prevista CE. Sono altresì compresi: la formazione delle giunzioni, l'esecuzione delle stesse mediante attrezzo con sistema di pressatura e/o blocco automatico, i tagli e gli sfridi, l'esecuzione delle prove idrauliche, il lavaggio e la disinfezione, ed ogni altro onere e magistero per dare l'opera completa a perfetta regola d'arte. per diametro DN 16x11,6 mm		
		EURO UNDICI/64	€/metro	11,64
18	21.1.10	Picchettatura di intonaco interno od esterno con qualsiasi mezzo, compresi l'onere per la pulitura delle pareti ed il carico del materiale di risulta sul cassone di raccolta, escluso il trasporto a rifiuto.		
		EURO TRE/36	€/metro quadrato	3,36
19	21.1.11	Rimozione di intonaco interno od esterno eseguito con qualsiasi mezzo, compreso l'onere del carico del materiale di risulta sul cassone di raccolta, escluso il trasporto a rifiuto.		
		EURO QUATTRO/07	€/metroquadrat oxcentimetro	4,07
20	21.1.16	Rimozione di infissi interni od esterni di ogni specie, inclusi mostre, succieli, telai, ecc., compresi il carico del materiale di risulta sul cassone di raccolta, esclusi il trasporto a rifiuto ed eventuali opere di ripristino connesse.		
		EURO SEDICI/09	€/metro quadrato	16,09
21	21.1.24	Rimozione di apparecchi igienico - sanitari e di riscaldamento compreso il carico del materiale di risulta sul cassone di raccolta, esclusi il trasporto a rifiuto e le eventuali opere di ripristino connesse.		
		EURO VENTIDUE/73	€/cadauno	22,73
22	21.3.1.1	Risanamento di strutture intelaiate in cemento armato per ricostituzione della malta copri ferro con conservazione della sezione originaria mediante: asportazione della parte degradata del calcestruzzo con i contorni dell'intervento tagliati verticalmente e per una profondità che consenta un riporto di malta di almeno 1 cm di spessore; irruvidimento della superficie dell'intervento, anche mediante bocciardatrice o altri mezzi idonei, per la creazione di asperità di circa 5 mm; asportazione della ruggine dell'armatura e successivo trattamento della stessa con malta passivante; energica spazzolatura per la pulitura della superficie d'intervento e rifacimento del copri ferro con malta tixotropica antiritiro, avendo cura di realizzare un copri ferro di almeno 2 cm. per ogni m ² d'intervento e per i primi 2 cm di spessore		
		EURO CENTOCINQUE/42	€/metro quadrato	105,42
23	21.10.1	Formazione di tracce su muri per l'alloggiamento di tubazioni per impianti tecnologici di dimensione massima di cm 5x5, con l'uso di idonei utensili, compreso la discesa e il carico del materiale di risulta sul cassone di raccolta, il successivo riempimento delle stesse con malta ed ogni altro onere e magistero per dare l'opera compiuta a perfetta regola d'arte, escluso lo strato di finitura.		
24	27.2.2.1	Fornitura e posa in opera su basamento già predisposto di gruppo di pompaggio antincendio automatico di tipo "doppia elettropompa" realizzato e certificato secondo la norma UNI EN 12845, preassemblato su unico basamento in robusti profilati di acciaio saldati e verniciati, movimentabile con carrello o con gru autocarrata, versione compatta o modulare, con disposizione idraulica sopra o sotto battente. Il gruppo sarà composto da: - n. 2 pompe, alimentate elettricamente, di tipo centrifugo ad asse orizzontale monogirante normalizzate con supporto indipendente, aspirazione assiale e mandata radiale end suction e back pull out, con caratteristiche minime		



N.E.P.	Codice Art.	DESCRIZIONE	Unità Misura	Prezzo Unit
		<p>conformi alla normativa di riferimento, e motore elettrico asincrono trifase chiuso autoventilato esternamente;</p> <p>- n. 1 Pompa pilota di tipo centrifugo autoadescante o verticale multistadio, con curva di prestazione idonea al mantenimento della pressione nell'impianto, completa vaso di pressurizzazione;</p> <p>- Quadro di comando per ogni pompa dotato di centralina e realizzato in cassa di lamiera verniciata con grado di protezione IP54, costruito secondo le norme CEI in vigore e conforme ai requisiti richiesti dalla norma UNI EN12845 completo di interruttore sezionatore generale con blocco-porta, selettori di avviamento e contattori in classe AC3, pulsante di arresto motore, pulsante di azionamento di prova, spie di segnalazione e display per la visualizzazione di allarmi e stati.;</p> <p>- Quadro per la gestione degli allarmi di tipo A e tipo B secondo l'allegato I della norma UNI EN 12845.</p> <p>- Collettore di mandata comune alle pompe (principali e pilota), in acciaio elettrosaldato e verniciato o in acciaio zincato, biflangiato, completo degli attacchi alle pompe, con un diametro idoneo a mantenere velocità inferiori a quelle previste dalla norma UNI EN 12845 13.2.3. Compreso un attacco per sprinkler per la protezione del locale di pompaggio. Sono compresi, altresì, tutti gli accessori elettrici per il corretto funzionamento, quali i caricabatterie, le morsettiere, portafusibili e fusibili per i circuiti ausiliari, i cavi di collegamento interni di tipologia CPR. Completo dei seguenti componenti idraulici: i circuiti pressostatici doppi, i kit di aspirazione da installare sul lato aspirante delle pompe principali, il misuratore di portata per il collaudo e le prove, la valvola intercettazione a monte e quant'altro necessario per dare l'opera finita a perfetta regola d'arte. In caso di disposizione idraulica soprabattente, deve essere previsto per ogni pompa principale, un serbatoio d'adescamento da 500 litri realizzato in lamiera zincata, con valvola a galleggiante e allarme di minimo livello. E' compreso l'onere del collegamento idraulico del collettore di mandata e della presa di carico alle tubazioni già predisposte, nonché l'onere del collaudo e del primo avviamento. Gruppo di pompaggio con pompe di potenza fino a 7,5 KW</p> <p style="text-align: right;">EURO VENTISEIMILASEICENTOVENTIUNO/19</p>	€/cadauno	26.621,19
255.2.1		<p>Rivestimento di pareti con piastrelle di ceramica maiolicate di 1ª scelta, a tinta unica o decorate a macchina, in opera con collanti o malta bastarda compreso i pezzi speciali, l'allettamento, la stuccatura e la sigillatura dei giunti con idoneo prodotto, la completa pulitura ed ogni altro onere e magistero per dare il lavoro completo e a perfetta regola d'arte.</p> <p style="text-align: right;">EURO CINQUANTATRE/31</p>	€/metro quadrato	53,31
268.3.9		<p>Fornitura e collocazione di porte interne ad una o due partite, del tipo tamburato, con spessore finito di 45 ÷ 50 mm, rivestite in laminato plastico di colore a scelta della D.L. da ambo gli aspetti, con bordure in legno duro, cornicette copri filo e telaio in legno ponentino ad imbotte di larghezza pari allo spessore delle pareti e comunque fino a 25 cm, verniciati al naturale, compreso ferramenta del tipo normale, maniglia di ottone, contro- telaio in abete murato con adeguate zanche di ancoraggio, serratura con chiave ovvero, a scelta della D.L., chiavistello azionabile indifferentemente dall'interno o dall'esterno con apposita chiave.</p> <p style="text-align: right;">EURO CINQUECENTOVENTI/65</p>	€/metro quadrato	520,65
2711.1.1		<p>Tinteggiatura per interni con pittura lavabile di resina vinilacrilica emulsionabile (idropittura), con elevato potere coprente. Data in opera su superfici orizzontali o verticali, rette o curve, applicata a pennello o a rullo in due mani, previa pulitura, spolveratura e successivo trattamento delle superfici con idoneo fondo isolante e quanto altro occorre per dare il lavoro compiuto a perfetta regola d'arte.</p> <p style="text-align: right;">EURO CINQUE/89</p>	€/metro quadrato	5,89
285.1.59		<p>Fornitura e posa di battiscopa in pvc rigido h.6 cm, con unghietta in pvc morbido, incluso collante</p> <p style="text-align: right;">EURO DIECI/89</p>	€/metro	10,89
299.1.9.1		Strato di finitura per esterni su superfici già intonacate con malta di		

N.E.P.	Codice Art.	DESCRIZIONE	Unità Misura	Prezzo Unit
		<p>rivestimento monostrato colorata in massa, a base di calce naturale, cementi e inseri selezionati, certificati a norma UNi EN 998-1, aventi coefficienti di permeabilità al vapore μ non inferiore a 7 e resistenza a compressione non inferiore a 2 N/mmq. Dato su pareti verticali od orizzontali, a mano o con inotnacatrice, compreso l'onere per spigoli e angoli, ed ogni altro onere e magistero per dare il lavoro finito a perfetta regola d'arte.</p> <p>nei colori bianco e tenui e per 1 cm di spessore</p> <p style="text-align: right;">EURO VENTISEI/65</p>	€/metro quadrato	26,65
30	5.1.13.1	<p>Pavimentazioni con elementi di marmo da taglio di 1ª scelta del tipo Botticino, perlato di Sicilia proveniente da cave siciliane, dello spessore di 20 mm, compreso nel prezzo la posa in opera con collanti o malta bastarda la boiaccatura di cemento, tagli, sfridi, l'arrotatura ed ogni altro onere per dare l'opera finita a perfetta regola d'arte;</p> <p>escluso il massetto di sottofondo, la levigatura e la lucidatura a piombo da compensarsi a parte.</p> <p>con elementi di dimensioni 30x30 cm</p> <p style="text-align: right;">EURO SETTANTADUE/39</p>	€/metro quadrato	72,39
31	5.1.14	<p>Levigatura con mezzo meccanico di pavimenti in opera già arrotati in marmette di cemento, marmi ecc., esclusi pavimenti con granuli di quarzo, compresa la pulitura finale.</p> <p style="text-align: right;">EURO DODICI/75</p>	€/metro quadrato	12,75
32	10.1.1.1	<p>Fornitura e collocazione di lastre di marmo di ottima qualità dello spessore di 2 cm, con superfici a coste in vista levigate, poste in opera con malta bastarda o idonei collanti, previo livellamento del piano di posa ed esecuzione di ogni opera muraria necessaria, stuccatura e stilatura dei giunti, su superfici orizzontali e verticali escluse le pavimentazioni, comprese anche di ancoraggio o perni di fissaggio, l'eventuale predisposizione o esecuzione di fori per il fissaggio, la pulitura ed ogni altro onere e magistero per dare l'opera completa a perfetta regola d'arte.</p> <p>botticino, travertino e simili</p> <p style="text-align: right;">EURO CENTONOVE/02</p>	€/metro quadrato	109,02
33	1.4.1.1	<p>Scarificazione a freddo di pavimentazione in conglomerato bituminoso eseguita con mezzo idoneo tale da rendere uniforme e ruvida l'intera superficie scarificata, incluso l'onere della messa in cumuli dei materiali di risulta, l'onere della spazzolatura del lavaggio della superficie scarificata e del carico, escluso solo il trasporto a rifiuto, dei materiali predetti.</p> <p>in ambito urbano - per ogni m² e per i primi 3 cm di spessore o frazione di essi</p> <p style="text-align: right;">EURO CINQUE/89</p>	€/metro quadrato	5,89
34	6.1.6.2	<p>Conglomerato bituminoso chiuso per strato di usura di pavimentazioni stradali in ambito extraurbano (strade di categoria A, B, C, D e F extraurbana del CdS), in ambito urbano (strade di categoria E e F urbana del CdS), confezionato a caldo in centrale con bitume puro (del tipo 50/70 o 70/100 con IP compreso tra -1,2 e + 1,2) e aggregato lapideo proveniente dalla frantumazione di rocce di qualsiasi natura petrografica, purché rispondente ai requisiti di accettazione riportati nella tabella 6 traffico tipo M e P (extraurbana) e nella tabella 6 traffico tipo L (urbana), della norma C.N.R.B.U. n.º 139/1992. La granulometria dell'aggregato lapideo deve rientrare nel fuso granulometrico per strati di usura previsto dal "Catalogo delle Pavimentazioni Stradali" CNR 1993. La percentuale di bitume sarà compresa all'incirca tra il 5,5 - 6 %. In ogni caso il dosaggio in bitume e l'assortimento granulometrico ottimali devono essere determinati mediante metodo Marshall. Nel caso di studio Marshall la miscela ottimale dovrà presentare, le seguenti caratteristiche: stabilità non inferiore a 1000 kg, rigidità non inferiore a 300 kg/mm e vuoti residui sui campioni compresi tra 3 e 6 %. Il prezzo di applicazione prevede la preparazione della superficie di stesa, la predisposizione dei giunti di strisciata e lo spandimento di mano di ancoraggio con emulsione bituminosa cationica a rapida rottura (dosaggio di bitume residuo pari a 0,30-0,35 kg/m²), la stesa del conglomerato mediante vibrofinitrice, le cui dimensioni minime permettano interventi in strade di larghezza non inferiore a 3 m, ed il costipamento dello stesso con rullo tandem vibrante, fino a dare lo strato finito a perfetta regola d'arte, privo di</p>		

N.E.P.	Codice Art.	DESCRIZIONE	Unità Misura	Prezzo Unit
		<p>sgranamenti e difetti visivi dovuti a segregazione degli inerti, ben regolare (scostamenti della superficie rispetto al regolo di 4 m inferiori a 1,0 cm in qualsiasi direzione per le strade extraurbane) (scostamenti della superficie rispetto al regolo di 4 m inferiori a 0,5 cm in qualsiasi direzione per le strade urbane). La densità in opera dovrà risultare non inferiore al 97% di quella determinata nello studio Marshall.</p> <p>per strade in ambito urbano - per ogni m² e per ogni cm di spessore</p> <p style="text-align: right;">EURO TRE/67</p>	€/m ² /cm	3,67
35	12.2.1.1	<p>Fornitura e posa in opera di massetto isolante con inerte leggero inorganico che garantisca un $\lambda = 0,10 \text{ W/m}^2\text{K}$, dato in opera per lastrici solari, con peso specifico 4000÷5000 N/m³, battuto e spianato anche secondo pendenze, e ogni altro onere e magistero per dare il lavoro finito a perfetta regola d'arte, confezionato con cemento tipo 32.5 R e.</p> <p>con polistirene</p> <p style="text-align: right;">EURO DUECENTONOVANTASEI/21</p>	€/metro cubo	296,21
36	12.1.6	<p>Fornitura e posa in opera di impermeabilizzazione con membrana bituminosa a base di bitume distillato e copolimeri poliolefinici "metallocene" (POE) formulati in modo tale da conferire al compound una flessibilità al freddo di - 25 °. La membrana avrà una armatura composita a tre strati (triarmata) ed uno spessore minimo di 4 mm e rivestita con scaglie di ardesia e dovrà essere certificata dal produttore come membrana con destinazione d'uso;</p> <p>monostrato a finire. Inoltre sarà dotata di apposita certificazione di resistenza al fuoco secondo le norme Broof (T2) La membrana, dello spessore minimo di 4 mm, sarà messa in opera a qualsiasi altezza e per superfici orizzontali od inclinate, a caldo, con giunti sovrapposti per almeno 10 cm e previa spalmatura del sottofondo con emulsione bituminosa, compreso i risvolti di raccordo con le pareti per un'altezza minima di 20 cm, tiri in alto ed ogni altro onere e magistero per dare l'opera completa a perfetta regola d'arte.</p> <p style="text-align: right;">EURO VENTIQUEATTRO/48</p>	€/metro quadrato	24,48
37	21.1.25	<p>Trasporto alle pubbliche discariche del comune in cui si eseguono i lavori o nella discarica del comprensorio di cui fa parte il comune medesimo o su aree autorizzate al conferimento, di sfabbricidi classificabili non inquinanti provenienti da lavori eseguiti all'interno del perimetro del centro edificato, per mezzo di autocarri a cassone scarrabile, compreso il nolo del cassone, esclusi gli oneri di conferimento a discarica.</p> <p style="text-align: right;">EURO TRENTAOTTO/71</p>	€/metro cubo	38,71

N.E.P.	Codice Art.	DESCRIZIONE	Unità Misura	Prezzo Unit
38	A.P. 01	<p>Voci Finite con Analisi</p> <p>Rimozione di plafoniera per lampade fluorescenti, neon o similari, singole o multiple di qualsiasi potenza, inclusi gli oneri della rimozione dei sostegni a soffitto, griglie di protezione, staffe di sostegno e altri eventuali accessori. Sono compresi l'avvicinamento delle lampade rimosse al luogo di deposito provvisorio nell'ambito del cantiere, l'onere di carico, trasporto e scarico in discarica autorizzata ad esclusione degli oneri di conferimento.</p> <p style="text-align: right;">EURO QUATTORDICI/04</p>	€/cadauno	14,04
39	A.P. 02	<p>Dotazione standard per dispositivi di protezione individuale (DPI) conservati in apposito contenitore, comprendente:</p> <p>gilet alta visibilità bicolore con bande retroriflettenti idonee al lavaggio industriale, tasche a filetto chiuse da velcro, taschino al petto chiuso da velcro, moschettone estraibile nella tasca sinistra in tessuto misto cotone (60% cotone - 40% poliestere), certificazioni:</p> <p>UNI EN ISO 13688 e UNI EN ISO 20471 cl. 2;</p> <p>Giacca mod HOOK, in Gore-Tex completa di corpetto Ross con maniche a giro presagomate, cappuccio fisso all'interno del collo, chiusura con cerniera "waterproof", tasche in vita, taschino al petto porta cellulare e velcro per stemma, cuciture termosaldate, bande retroriflettenti idonea al lavaggio industriale, certificazioni UNI EN ISO 13688 - EN 343 cl. 3/3 UNI EN ISO 20471 cl. 2;</p> <p>Pile termico antivento in tessuto Windstopper®, contrasti in cotone, rinforzi a contrasto, polsi regolabili da alamario con velcro, coulisse di regolazione al fondo, taschino al petto, chiusura centrale tramite cerniera, idoneo al lavaggio industriale, certificazioni UNI EN ISO 13688 - EN 343 cl. 3/3 UNI EN ISO 20471 cl. 2;</p> <p>. scarponi con tomaia in pelle Nabuk di alta qualità in Gore-Tex , con copertura antiabrasione sulla punta, puntale composito amagnetico 200 J, antiperforazione, tessile perforazione "zero, suola PU/Gomma, marcatura EN ISO 20345:2011 - S3 WR CI HI HRO SRC;</p> <p>* Elmetto di sicurezza, con marchio di conformità e validità di utilizzo non scaduta, in polietilene ad alta densità, con bardatura regolabile di plastica e ancoraggio alla calotta, frontalino antisudore.</p> <p>* Guanti di protezione termica, con resistenza ai tagli, alle abrasioni ed agli strappi, rischi termici con resistenza al calore da contatto. Al paio.</p> <p>* Cuffia antirumore ad alto potere isolante, con marchio di conformità, a norma UNI-EN 352/01.</p> <p>* Maschera per protezione da agenti virali e chimici, a norma UNI EN 149 FFP2, da liquidi, solidi e da polveri tossiche, fornita dall'appaltatore ai componenti dell'Ufficio di DL per le visite ispettive. Sono compresi: la sostituzione/integrazione mensile e la verifica d'uso durante tutto il periodo dell'utilizzo del dispositivo in presenza del perdurare della pandemia CONVID-19 e le successive disposizioni legislative introdotte.</p> <p>* Maschera in tessuto per da polveri ed agenti virali e da polveri tossiche, fornita dall'appaltatore ai componenti dell'Ufficio di DL per le visite ispettive. Sono compresi: la sostituzione/integrazione mensile e la verifica d'uso durante tutto il periodo dell'utilizzo del dispositivo in presenza del perdurare della pandemia CONVID-19 e le successive disposizioni legislative introdotte.</p> <p>* Occhiali protettivi con marchio di conformità per la protezione da spruzzi ed agenti virali, forniti dall'appaltatore ai componenti dell'Ufficio di DL per le visite ispettive. Sono compresi: la sostituzione/integrazione mensile e la verifica d'uso durante tutto il periodo dell'utilizzo del dispositivo in presenza del perdurare della pandemia CONVID-19 e le successive disposizioni legislative introdotte.</p> <p>* Gel</p> <p>* Visiere Paraschizzi in Plastica Trasparente, Coperchio Antinebbia protettiva anti-saliva, antivento, antipolvere e antigoccia, regolabile, leggera.</p> <p>Nei colori e modelli a scelta della D.L. e quant'altro necessario per dare la dotazione completa a perfetta regola d'arte.</p> <p style="text-align: right;">EURO SEICENTONOVANTASETTE/87</p>	€/cadauno	697,87
40	A.P. 03	<p>Rimozione pavimento vinilico (pvc) o similari, compresa la pulitura con appositi prodotti e la preparazione del fondo, la lisciatura e il ripristino del massetto per una successiva pavimentazione, compreso l'accatastamento e il</p>		

N.E.P.	Codice Art.	DESCRIZIONE	Unità Misura	Prezzo Unit
		trasporto a rifiuto.		
41	A.P. 04	verniciatura protettiva per superfici esterne in calcestruzzo, fornitura e posa di pittura elatomerica silassonica, protettiva, antifessurazione nel colore a scelta del D.L. l'applicazione dovrà avvenire in due strati tramite rullo o spruzzo previa preparazione del supporto con idropulitrice a pressione e successiva applicazione del relativo fissativo. sono compresi il nolo dell'dropulitici	EURO TREDICI/60 €/metro quadrato	13,60
			EURO SEDICI/25 €/metro quadrato	16,25

N.E.P.	Codice Art.	DESCRIZIONE	Unità Misura	Prezzo Unit
		Oneri Sicurezza		
42	26.1.1.1	<p>Approntamento di ponteggio in elementi portanti metallici (sistema a telaio), compreso il nolo, manutenzione e controllo per i primi 30 giorni, realizzato per interventi ad altezze superiori a m 3,50, costituito in opera compreso il carico al deposito, il trasporto sul posto, lo scarico in cantiere, il montaggio, i pianali in legno o metallo, le tavole ferma piede, i parapetti, le scale interne di collegamento tra pianale e pianale, gli ancoraggi affinché il ponteggio sia efficacemente assicurato al manufatto almeno in corrispondenza ad ogni due piani dello stesso e ad ogni due montanti, con disposizione di ancoraggio a rombo, compreso la redazione del Pi.M.U.S., la segnaletica ed ogni altro onere e magistero per dare la struttura installata nel rispetto della normativa di sicurezza vigente, escluso l'illuminazione, i teli di protezione e le mantovane.</p> <p>munito dell'autorizzazione ministeriale di cui all'art. 131 del D.Lgs. 81/2008, per ogni m² di ponteggio in opera misurato dalla base e per i primi 30 giorni a decorrere dall'ultimazione del montaggio</p> <p style="text-align: right;">EURO OTTO/27</p>	€/metro quadrato	8,27
43	26.1.2	<p>Nolo, manutenzione e controllo di ponteggio in elementi portanti metallici (sistema a telaio), realizzato per interventi ad altezze superiori a m 3,50, costituito in opera compreso i pianali in legno o metallo, le tavole ferma piede, i parapetti, le scale interne di collegamento tra pianale e pianale, gli ancoraggi affinché il ponteggio sia efficacemente assicurato al manufatto almeno in corrispondenza ad ogni due piani dello stesso e ad ogni due montanti, con disposizione di ancoraggio a rombo, compreso la segnaletica, il controllo della stabilità, la manutenzione ed ogni altro onere e magistero per dare la struttura installata nel rispetto della normativa di sicurezza vigente, escluso l'illuminazione.</p> <p>- per ogni m² di ponteggio in opera misurato dalla base e per ciascuno dei successivi mesi o frazione di mese non inferiore a 25 giorni, dopo i primi 30 giorni</p> <p style="text-align: right;">EURO UNO/64</p>	€/m ² xmese	1,64
44	26.1.3	<p>Smontaggio ad opera ultimata di ponteggio di cui alla voce 26.1.1, compreso il carico in cantiere, il trasporto e lo scarico al deposito.</p> <p>- per ogni m² di ponteggio in opera misurato dalla base</p> <p style="text-align: right;">EURO TRE/64</p>	€/metro quadrato	3,64
45	26.1.10	<p>Ponteggio mobile per altezze non superiori a 7,00 m, realizzato con elementi tubolari metallici e provvisto di ruote, di tavole ferma piedi, di parapetti, di scale interne di collegamento tra pianale e pianale, compreso il primo piazzamento, la manutenzione ed ogni altro onere e magistero per dare la struttura installata nel rispetto della normativa di sicurezza vigente. il ponteggio mobile sarà utilizzato solo all'interno, per opere di ristrutturazione, restauro ecc., nel caso in cui la superficie di scorrimento risulta piana e liscia tale da consentirne agevolmente lo spostamento.</p> <p>- per ogni m³ e per tutta la durata dei lavori</p> <p style="text-align: right;">EURO DICIOOTTO/66</p>	€/metro cubo	18,66
46	26.1.11	<p>Per ogni spostamento, pari alla dimensione longitudinale del ponteggio, successivo al primo piazzamento, dello stesso, di cui alla voce 26.1.10.</p> <p style="text-align: right;">EURO DODICI/40</p>	€/cadauno	12,40
Catania, li 04/10/2022				
I PROGETTISTI				
 <hr/> Ing. Salvatore Nicastro				
 <hr/> Arch. Gianni Cortese				